



**ДЕРЖЕНЕРГОЕФЕКТИВНОСТІ
УКРАЇНИ**

Запровадження механізмів державної підтримки впровадження енергоефективних заходів у житлових будівлях

До постанови Кабінету Міністрів України
від 8 квітня 2015 року № 231
«Про внесення змін до постанов Кабінету Міністрів України від 1 березня 2010 р. № 243
і від 17 жовтня 2011 р. №1056»



30.04.2015

ІНСТРУМЕНТИ ФІНАНСУВАННЯ ЕНЕРГОЕФЕКТИВНОСТІ В БУДІВЛЯХ: досвід країн ЄС

	Часткове відшкодування	Пільгове кредитування	Податкові пільги	Продаж квот за механізмом Кіотського протоколу	ЕСКО	Європейські структурні та спільні фонди
Австрія	+	+	+		+	
Бельгія	+	+	+		+	
Болгарія	+	+			+	+
Кіпр	+	+				
Чехія	+	+	+	+	+	+
Данія	+		+			
Естонія	+	+	+	+		+
Фінляндія	+	+	+			
Франція	+	+	+		+	+
Німеччина	+	+	+		+	
Греція	+	+	+			+
Угорщина	+	+		+		+
Ірландія	+		+		+	
Італія	+	+	+		+	+
Латвія	+	+	+	+	+	+
Литва	+	+	+	+	+	+
Люксембург	+	+	+			
Мальта	+	+	+		+	+
Нідерланди	+	+	+		+	
Польща	+	+		+	+	+
Португалія	+				+	+
Румунія	+	+	+		+	+
Словаччина	+	+	+			+
Словенія	+	+	+		+	+
Іспанія	+	+	+		+	
Швеція	+		+	+	+	

Часткове відшкодування вартості заходів (Гранти/Субсидії в енергоефективність) є найдоступнішим та найпоширенішим інструментом фінансування енергоефективності в країнах ЄС



ДОСВІД ПОЛЬЩІ

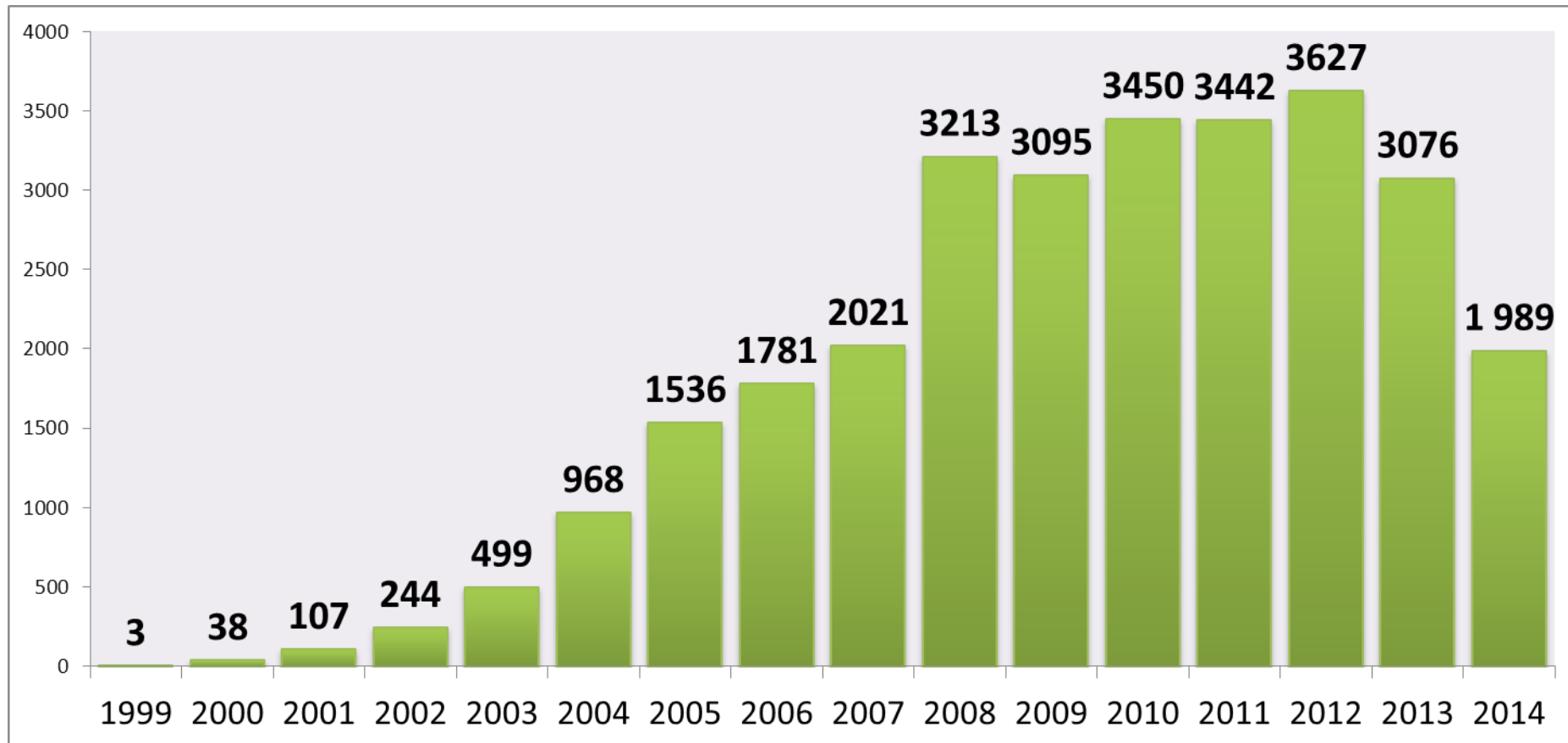
(станом на 01 січня 2015 року)



1 доллар державної підтримки з Термомодернізаційного фонду залучає 4 долари коштів мешканців

Динаміка виплачених премій для Асоціацій власників житла

Одиниць



Запроваджено механізм державної підтримки енергоефективності у житлових будівлях



Перший етап:

з 1 жовтня 2014 року

стимулювання населення до встановлення «негазових» котлів

Розмір підтримки:

-20% суми кредитів
усього - 50 млн грн (2 млн євро) у 2014 та 2015 рр.



Другий етап:

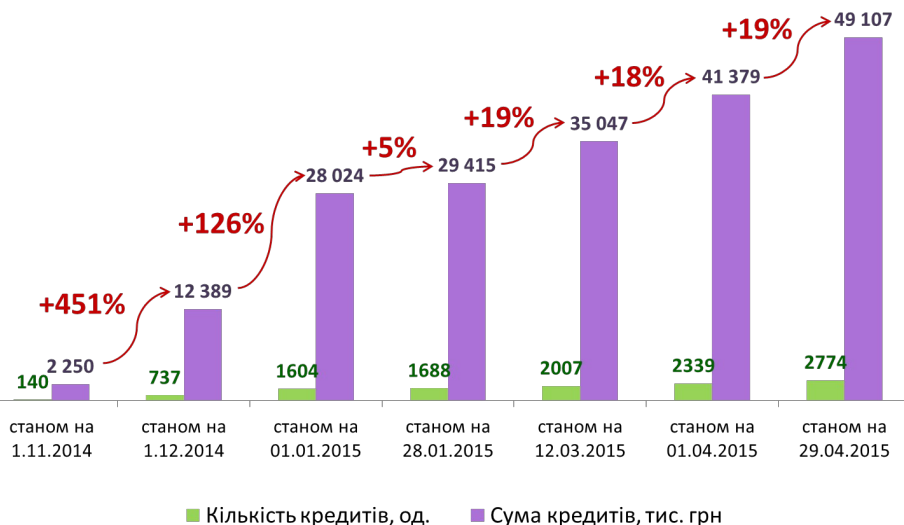
з квітня 2015 року

стимулювання населення (та ОСББ) до впровадження інших енергоефективних заходів

Розміри підтримки:

-30% суми кредитів –
для фізичних осіб
усього - 198 млн грн (8,2 млн євро)

-40% суми кредитів –
для ОСББ (ЖБК)
усього - 98 млн грн (4,1 млн євро)



З 2015 року окрім Ощадбанку залучено ще 2 комерційних банки



МЕХАНІЗМ ДЕРЖАВНОЇ ПІДТРИМКИ ЕНЕРГОЕФЕКТИВНОСТІ (У 2015 РОЦІ)

У ЦИФРАХ

Відшкодування
20% суми кредитів
на придбання «негазових» котлів
(але не більше 5 тис. грн)

Відшкодування
30% суми кредитів на придбання
енергоефективного обладнання та матеріалів
(але не більше 10 тис. грн)

Відшкодування
40% суми кредитів
на придбання енергоефективного
обладнання та матеріалів
(але не більше 10 тис. грн на 1
квартиру)



Передбачені обсяги фінансування

47,6 млн. грн.

198,0 млн. грн.

97,9 млн. грн.

343, 5 млн. грн.

ОХОПЛЕННЯ ПРОГРАМОЮ НАСЕЛЕННЯ:

14 тис. домогосподарств

22 тис. домогосподарств

98 тис. домогосподарств
(охоплення 10% від загальної кількості
ОСББ – близько 1 630 будівель)

134 тис. сімей

ПОТЕНЦІАЛ ЗАЛУЧЕННЯ ПРИВАТНИХ КОШТІВ:

259 млн. грн.

726 млн. грн.

245 млн. грн.

1,23 млрд. грн.

До енергоефективного обладнання та матеріалів, на придбання яких надається державна підтримка, належать:

Для позичальників-фізичних осіб
(одноквартирні будинки та
квартири в багатоквартирних



Для ОСББ (ЖБК)
(багатоквартирні
будинки)



матеріали для проведення робіт з
термоізоляції/тепломодернізації зовнішніх стін житлового
будинку, підвальних приміщень, горищ, покрівлі та
фундаменту

енергозберігаючі двокамерні склопакети для вікон

індивідуальні засоби обліку
води

радіатори опалення з
терморегуляторами

теплові насоси

рекуператори тепла
вентиляційного повітря

сонячні колектори

засоби обліку теплової
енергії та води

регулятори теплового потоку
за погодними умовами

індивідуальний тепловий
пункт

матеріали та обладнання для
модернізації систем
освітлення місць загального
користування

МЕХАНІЗМ ДЕРЖАВНОЇ ПІДТРИМКИ ВПРОВАДЖЕННЯ ЕНЕРГОЗБЕРІГАЮЧИХ ЗАХОДІВ ОСББ (ЖБК) ТА НАСЕЛЕННЯ




*документи, що підтверджують придбання товарів та/або виконаних робіт в повному обсязі відповідно до кредитного договору (рахунок-фактура, накладна на придбання товару або акт виконаних робіт)

РЕЗЮМЕ ЗМІН

2014 рік
(чинна редакція)

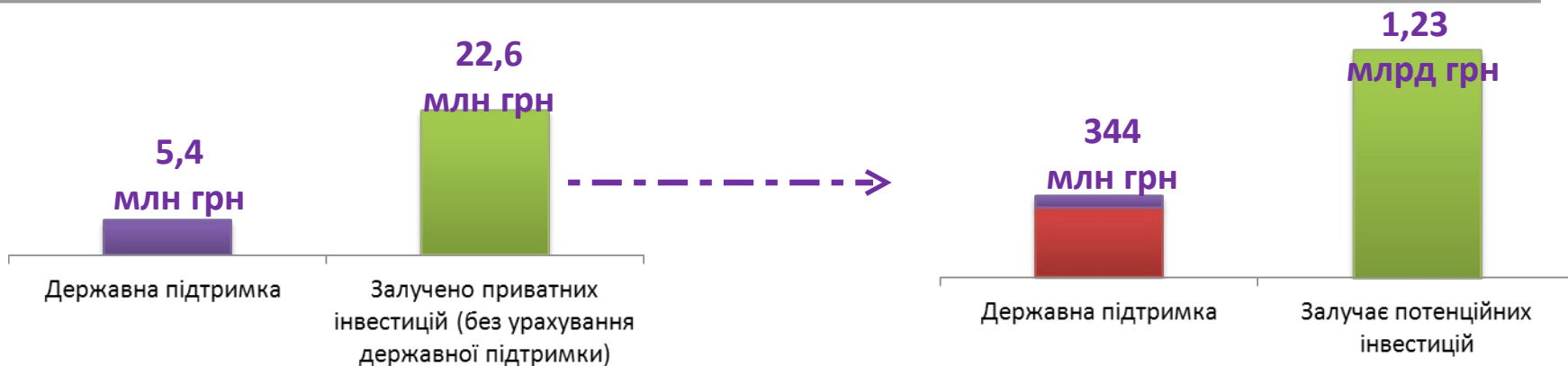
1 напрямок:
заміна газових котлів



2015 рік
(проект змін)

+ 2 напрямки:
енергоефективні заходи для населення та ОСББ (ЖБК)

Передбачене часткове відшкодування державою та потенційні приватні інвестиції



Головний розпорядник

Мінекономрозвитку

Мінрегіон

Уповноважені кредитуючі установи



ОЩАДБАНК

1

+2



ОЩАДБАНК



Перелік офіційних листів-підтримки проекту постанови

- ✓ Проект Групи Світового Банку «Енергоефективність у житловому секторі України»
- ✓ USAID Office of Economic Growth
- ✓ Дніпропетровська обласна рада
- ✓ Одеська обласна рада
- ✓ Виконавчий комітет Луцької міської ради
- ✓ Виконавчий комітет Запорізької міської ради
- ✓ Координаційний центр з упровадження економічних реформ;
- ✓ ПАТ «Державний ощадний банк України», АБ «Укргазбанк», АТ «Укрексімбанк»
- ✓ Волинська обласна рада голів об'єднань співвласників багатоквартирних будинків
- ✓ Громадська спілка «Львівська асоціація власників житла і управителів житлової нерухомістю»
- ✓ ГО «Об'єднання житлово-будівельних кооперативів, співвласників багатоквартирних будинків «Вікторія»
- ✓ Господарська некомерційна асоціація (фонд) власників житла недержавної форми власності «Фонд Сприяння» Харків)
- ✓ Асоціація «Енергоефективні міста України»
- ✓ Громадянська мережа «Опора»
- ✓ Асоціація управителів житла
- ✓ Фонд розвитку та інновацій ЖКГ
- ✓ Асоціація з енергоефективності та енергозбереження
- ✓ Фонд «Держмолодьжитло»
- ✓ Громадська рада при Держенергоефективності



Пропозиції депутатів Коаліції до Уряду (лист Голови фракції партії «БПП» від 02 березня 2015 року)

Наша мета – досягнення показників енергоефективності Польщі

ПОКАЗНИК	Україна-2013	ПОЛЬЩА-2013
Чисельність населення ¹	45,5 млн. осіб	38,5 млн. осіб
ВВП (в поточних цінах) ¹	177,4 млрд. USD	517,5 млрд. USD
ВВП (за паритетом купівельної спроможності) ¹	399,8 \$ млрд.	896,8 \$ млрд.
ВВП на одиницю загального постачання первинної енергії (за паритетом купівельної спроможності) ¹	\$3,448 /кг.н.е.	\$9,289 /кг.н.е.
Загальне постачання первинної енергії на \$1000 ВВП (за паритетом купівельної спроможності) ¹	0,289 т.н.е.	0,108 т.н.е.
Споживання газу побутовим сектором на душу населення за рік ¹	334,1 куб. м	121,4 куб. м
Частка природного газу у загальному постачанні первинної енергії ²	35,1%	13,9%
Потреба у природному газі ²	51,5 млрд.куб.м	18,2 млрд.куб.м
Потреба в газі на 1000\$ ВВП (за паритетом купівельної спроможності)	129 куб м	20 куб м
Імпорт природного газу ²	27,5 млрд.куб.м	12,5 млрд.куб.м
Споживання електроенергії ³	165,99 ТВт/год	148,42 ТВт/год

> в 2,6 разів

> в 2,7 разів

> в 6 разів

¹ За даними Світового Банку <http://data.worldbank.org/>

² За даними Міжнародного енергетичного агентства, МЕА (IEA) <http://www.iea.org/gtf/index.asp>

³ За даними 2012 року Міжнародного енергетичного агентства, МЕА (IEA) <http://www.iea.org/gtf/index.asp>